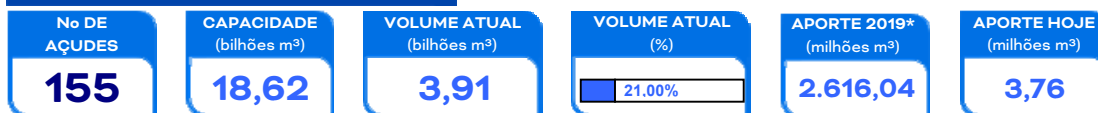


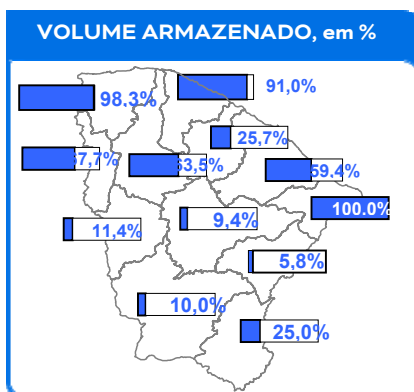
RESERVA DIÁRIA DO MONITORAMENTO

21/05/19

SITUAÇÃO ATUAL



*: Contabilizado a partir de 01/01/19, não incluindo açudes transf. RMF



DESTAQUES

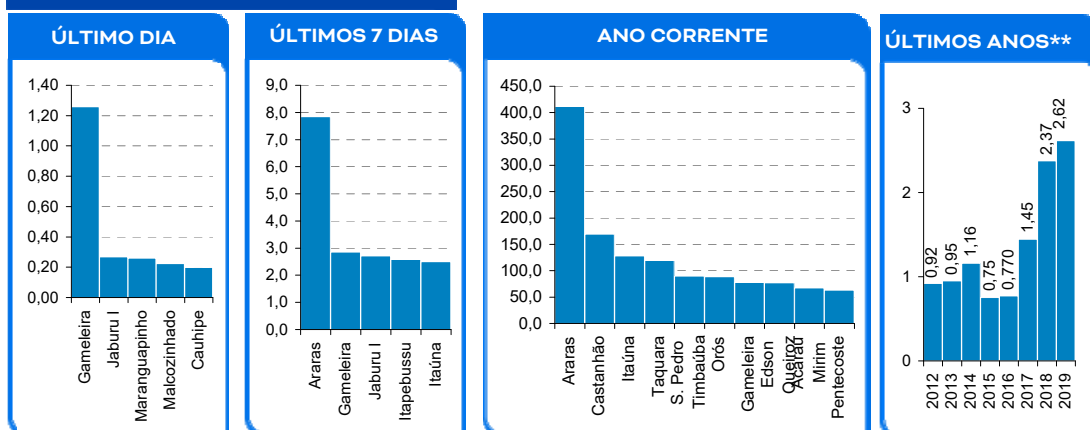
Dentre o(s) 32 açude(s) sangrando, destaca-se o açude Cauhipe que retornou a sangrar.

Foram registrados aportes em 32 açudes, destacando-se os açudes Angicos, Aracoiaba, Banabuiú, Caxitoré, Edson Queiroz, Frios, Jaburu I, Orós, Pedras Brancas e Pentecoste.

Foram registradas chuvas em 58 postos pluviométricos monitorados pela Funceme.

Também é contabilizado como açude no volume morto aqueles açudes que não dispõe de tomada de água, cujo volume armazenado seja inferior a 5% de sua capacidade.

MAIORES APORTES*, milhões de m³



* Não são contabilizados os aportes aos açudes envolvidos nas transferências hídricas da RMF; ** bilhões m³; *** esperado com base na distribuição mensal histórica dos aportes.

EVENTOS EXTREMOS


<h3>SANGRIA 31</h3> <p>SANGRANDO: Maranguapinho, Missi, Itapebussu, Jatobá II, Diamantino II, Jenipapo, Itapajé, Gamaeleira, Germinal, Barragem do Batalhão, Itaúna, Gangorra, Cauhipe, Tijuquinha, Trapiá III, Angicos, Poço Verde, São Vicente, Quandú, Acarape do Meio, Frios, Sucesso, Premuoca, Tucunduba, Patos, São José I, Sobral, S. Pedro Timbaúba, Santo Antônio de Russas e Acaraú Mirim;</p> <p>JÁ SANGRARAM: Batente, Caldeirões, Cocó, Gavião, Gomes, Valério e Várzea da Volta.</p>	<h3>VOLUME MORTO 17</h3> <p>Benguê, Rivaldo de Carvalho, Pirabibu, Barra Velha, Sousa, Vieirão, Broco, Castro, Trapiá II, Parambu, São José II, Potiretama, Realejo, Capitão Mor, Joaquim Távora, Várzea do Boi e Pompeu Sobrinho.</p>	<h3>SECO 7</h3> <p>Faé, Madeiro, Mons. Tabosa, Serafim Dias, Adauto Bezerra, Salão e Favelas.</p>
---	--	---

39 açudes com volume acima de 90 %: Acarape do Meio, Acaraú Mirim, Angicos, Barragem do Batalhão, Batente, Caldeirões, Cauhipe, Diamantino II, Do Coronel, Frios,

73 açudes com volume abaixo de 30 %

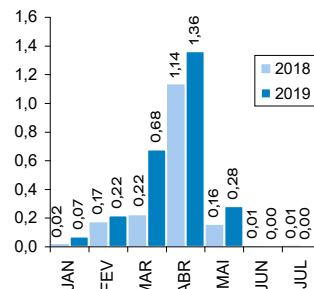
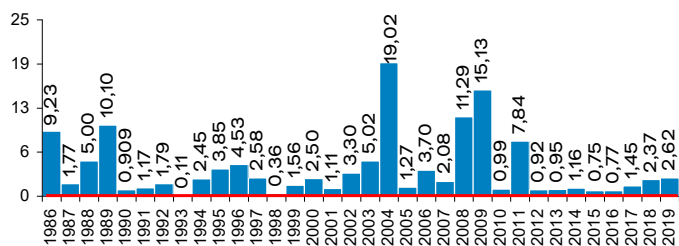
EVOLUÇÃO, milhões de m³ *

evaporação + demanda aporte diferença de volume entre 1/jan e hoje



EVOLUÇÃO APORTE, bilhões de m³^a

EVOLUÇÃO MENSAL APORTE, bilhões de m³^a



2018: dados parciais

média: 4,08 bi; mediana: 2,27 bi m³

a: não inclui os açudes das transferências hídricas para a RMF (Curral Velho, Pacajus, Pacoti, Riachão e Gavião)

