



CAGECE

- PRODUÇÃO DE ÁGUA;
- TARIFA DE CONTINGÊNCIA;
- INVESTIMENTOS.



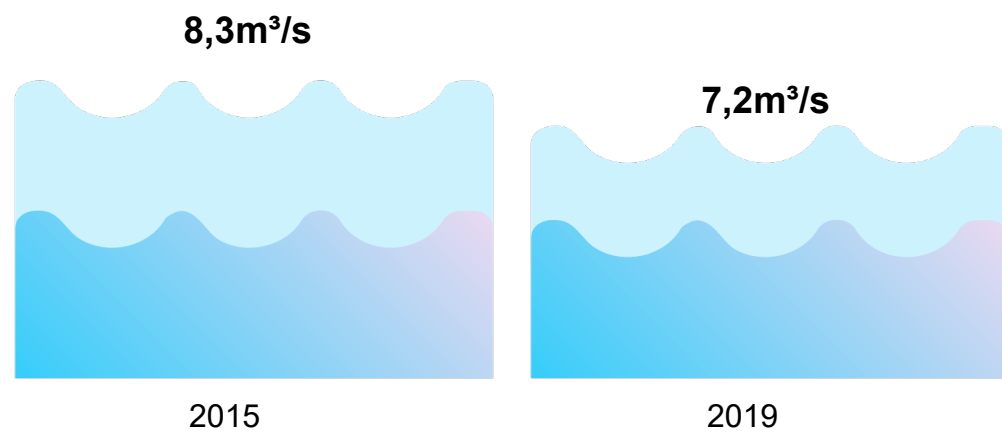
CAPTAÇÃO E PRODUÇÃO DE ÁGUA

Captação de Água (ETAs Gavião e Oeste)



ETA Gavião

Captação

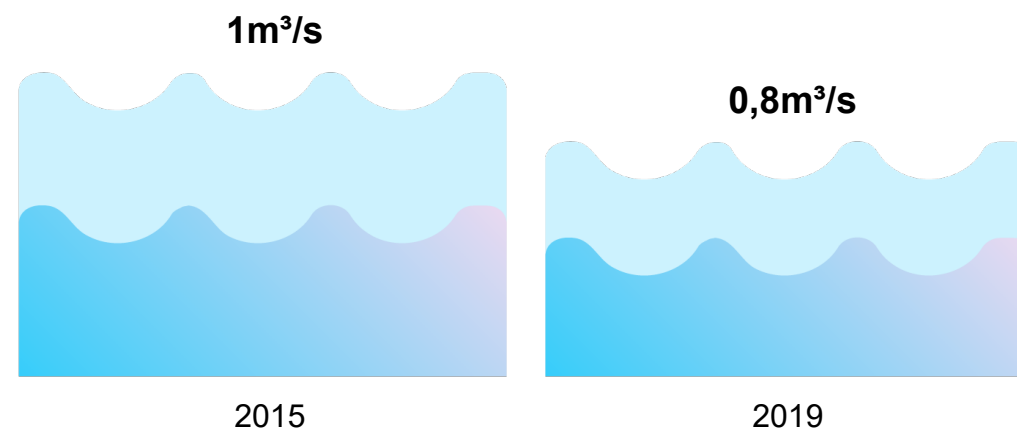


Redução de 12%



ETA Oeste

Captação



Redução de 20%

Recirculação de Água (ETAs Gavião e Oeste)

A recirculação de água é um recurso utilizado para otimizar o processo de produção de água.

A Cagece realiza aproveitamento das águas de lavagem dos filtros nas duas ETAs.

ETA Gavião

- Cerca de **500l/s** ($0,5 \text{ m}^3/\text{s}$)
- Aproveitamento de **69,7%** das águas de lavagem de filtros



ETA Oeste

- Cerca de **100 l/s** ($0,8 \text{ m}^3/\text{s}$)
- Aproveitamento de **86,4%** das águas de lavagem de filtros

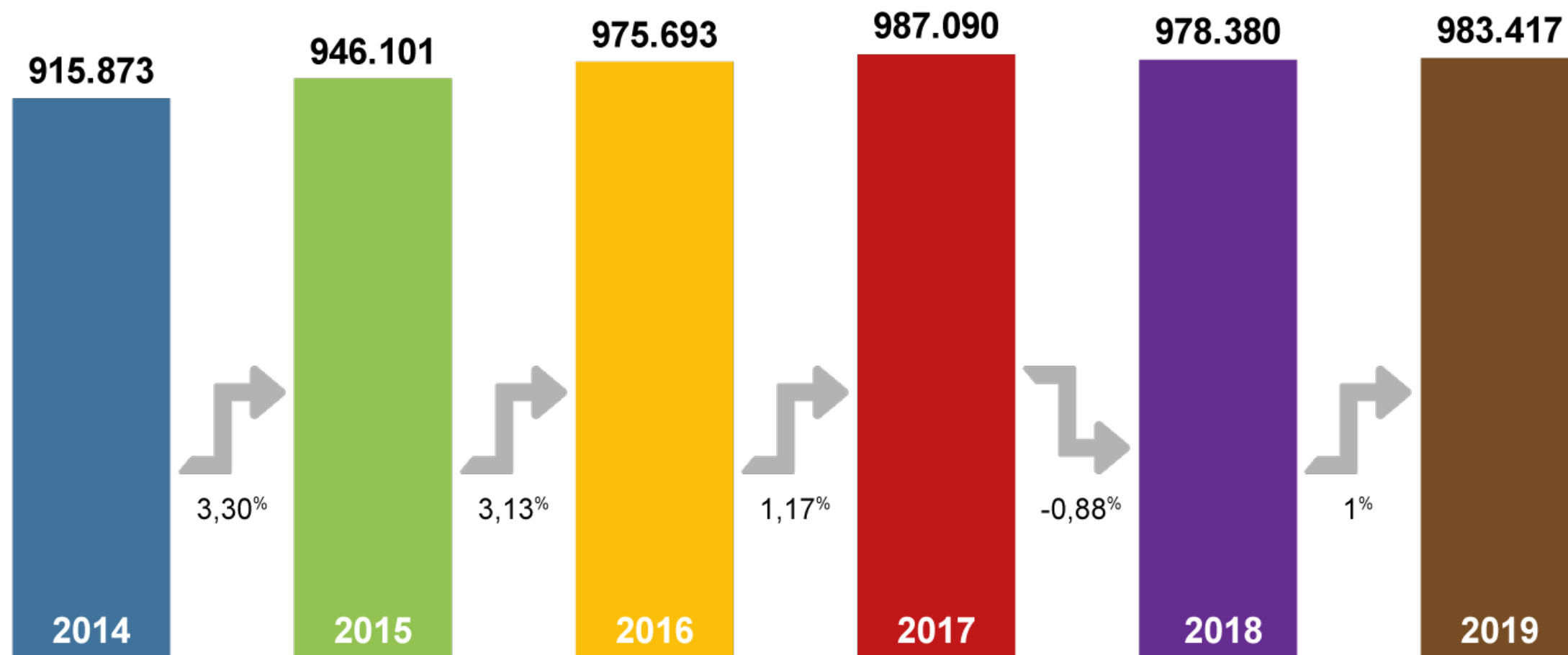




CONSUMO DE ÁGUA E TARIFA DE CONTINGÊNCIA

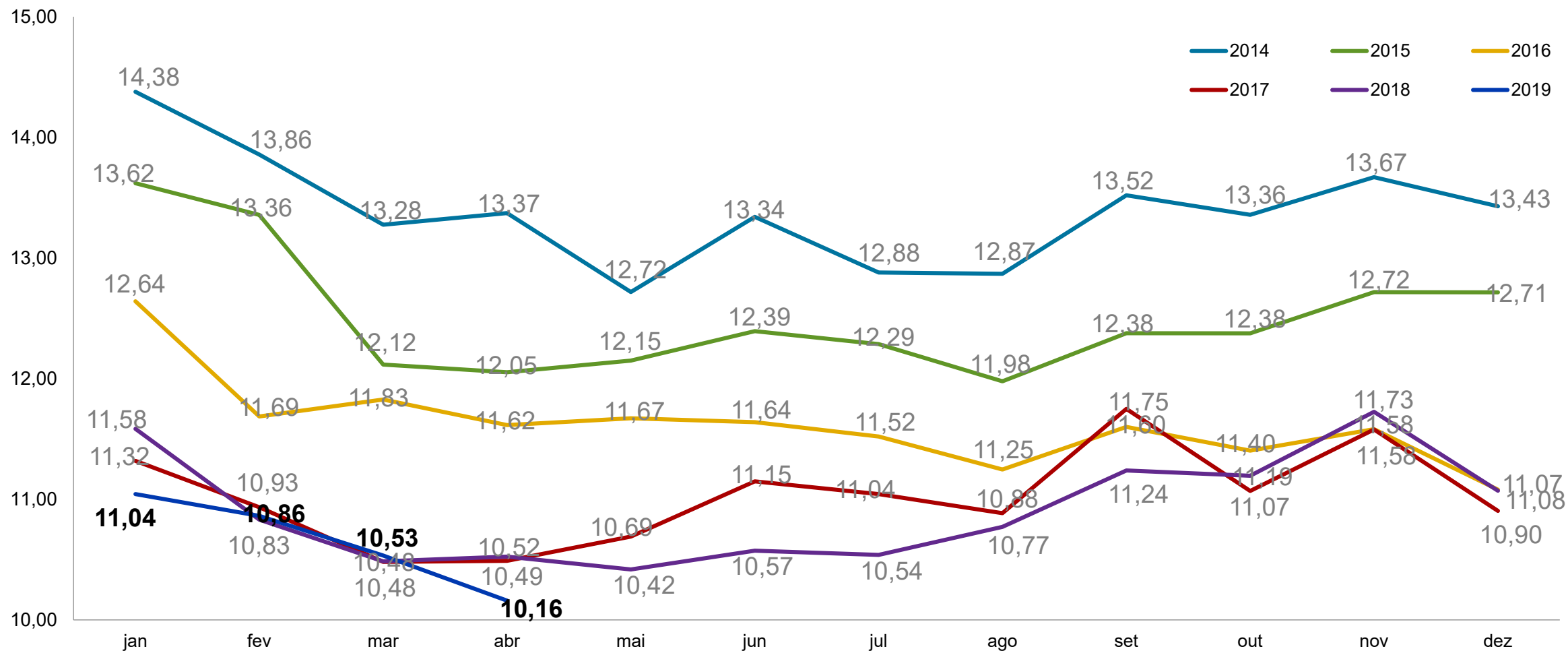
Ligações Ativas na RMF (em unidades)

Evolução de 2014 a 2019 (janeiro a abril)



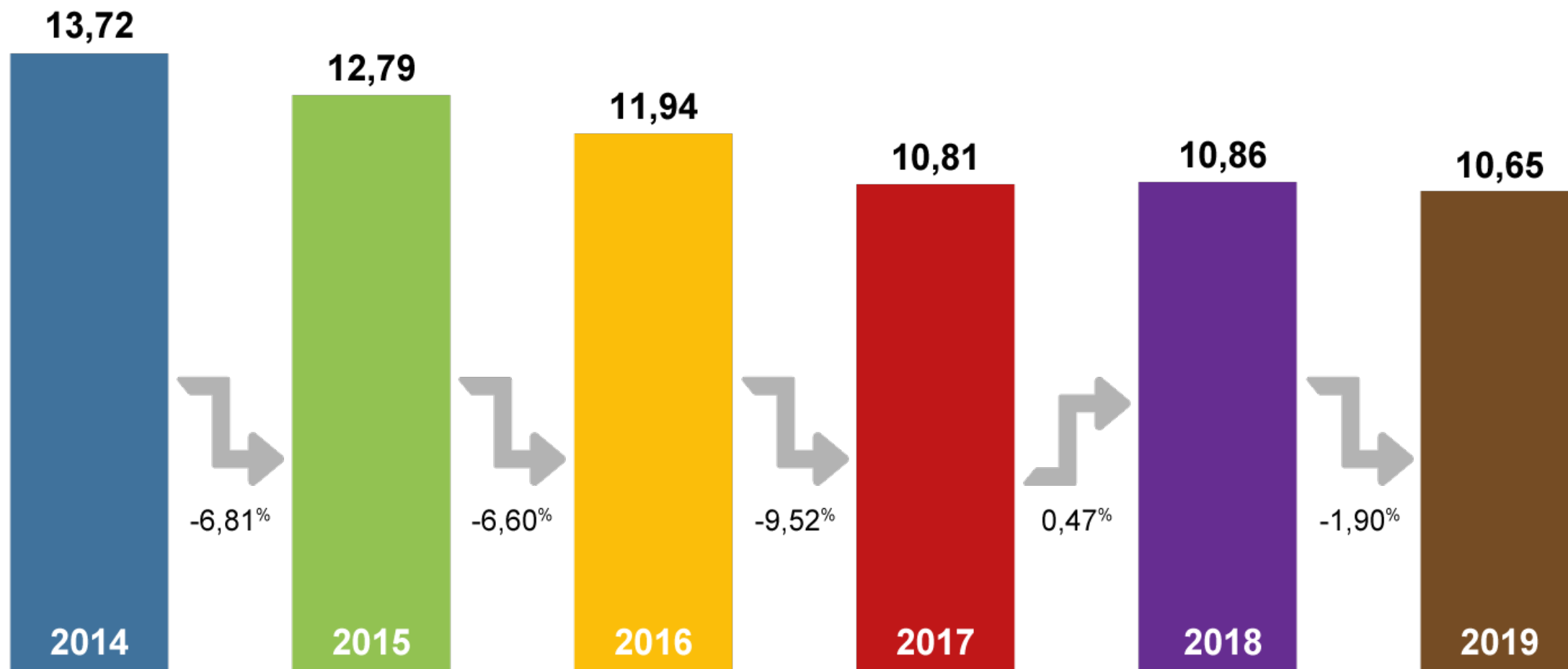
Redução no Consumo

Volume por Ligação – Comparativo 2014 a 2019



Redução no Consumo

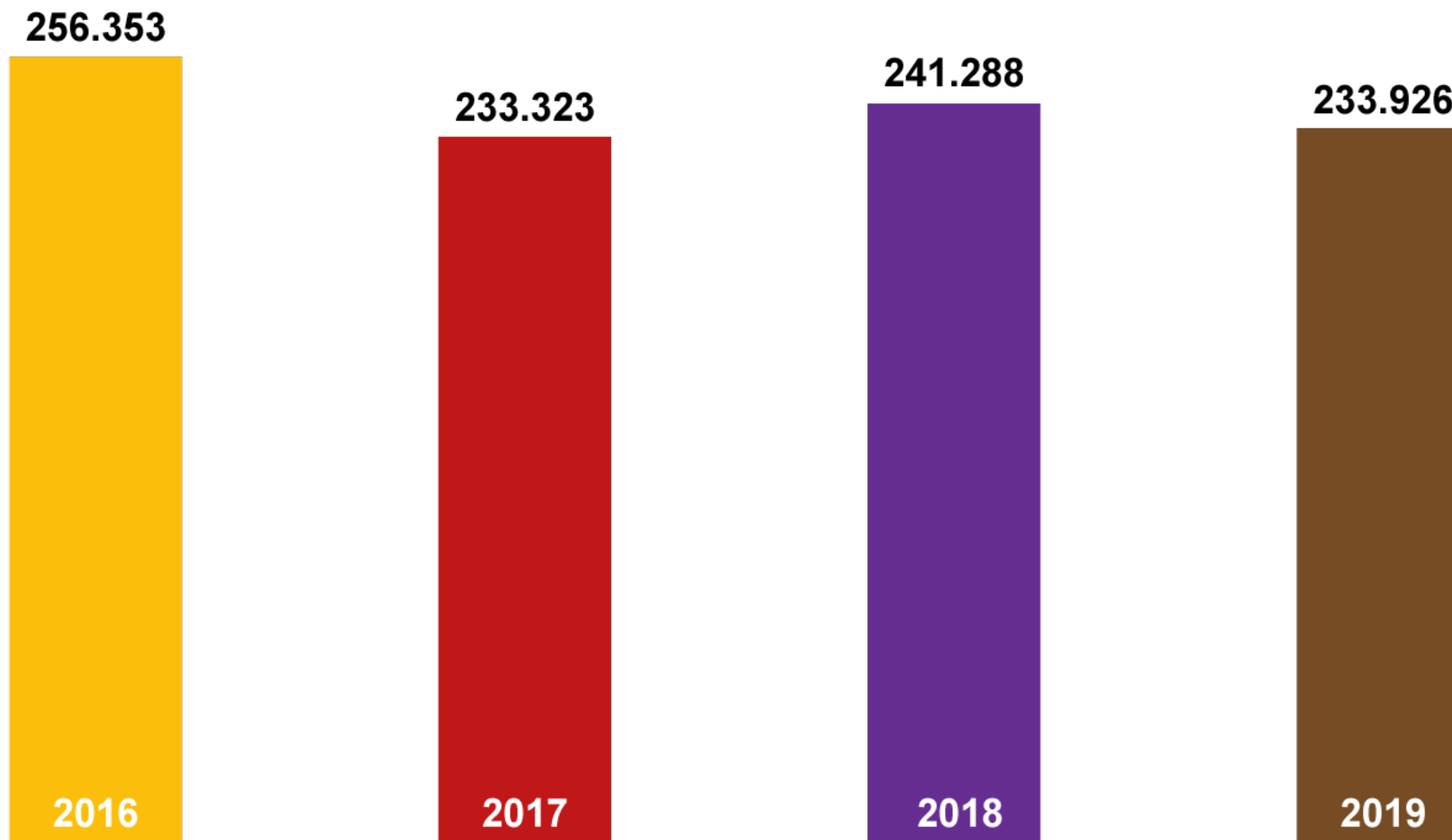
Volume por Ligação – Comparativo 2014 a 2019 (janeiro a abril)



Redução de 22,38%

Tarifa de Contingência

Quantidade de Clientes (Média de janeiro a abril)





ARRECAÇÃO E INVESTIMENTOS COM RECURSOS DA TARIFA DE CONTINGÊNCIA

Tarifa de Contingência

Arrecadação, Gastos e Investimentos

Arrecadação até abril de 2019	R\$ 320.214.628,29
Tributos pagos até abril de 2019	R\$ 80.948.792,47*
Receita Financeira	R\$ 10.831.915,00
Saídas até abril de 2019	R\$ 161.269.383,18
Saldo Final	R\$ 88.828.367,44

* Imposto referente a maio/2019 não incluso

Combate às Perdas de Água (maio de 2018 a abril de 2019)



Combate às fraudes de água

Fortaleza e RMF

Cerca de 180 mil fraudes identificadas

Investimento

R\$ 4,7 milhões investidos no incremento de equipes de combate às fraudes na capital e RMF

Volume de água recuperado (estimado):

Cerca 117.000 m³/mês

Interior

Cerca de 13 mil fraudes identificadas

Combate às Perdas de Água (maio de 2018 a abril de 2019)



Retirada de vazamentos

Investimento

R\$ 13,1 milhões investidos no incremento de equipes de retirada de vazamentos na capital e RMF

Tempo de retirada de vazamento



Prazo Regulatório

24 horas



Tempo médio da Cagece (2018)

8 horas

Adutora de Água Bruta para a ETA Mal Cozinhado (Cascavel)



Investimento projetado: R\$ 7.347.174,00

ETA de Ultrafiltração de Maranguape



Imagem ilustrativa

Investimento projetado: R\$ 18.000.000,00

Melhorias no Macrossistema de Água e Telemetria da RMF



Investimento projetado: R\$ 8.020.357,62

Distritos de Medição e Controle (DMCs)



Investimento projetado: R\$ 47.000.000,00

Substituição de Rede de Distribuição de Água



Investimento projetado: R\$ 19.505.766,00

Ampliação do Sistema Integrado de Horizonte, Pacajus e Chorozinho



Imagem ilustrativa

Investimento projetado: R\$ 6.881.218,79



GOVERNO DO
ESTADO DO CEARÁ
Secretaria das Cidades



Baixe o Aplicativo
Cagece App



Acesse o Site
www.cagece.com.br



Curta no Facebook
@cageceoficial



Siga no Instagram
@oficialcagece



Siga no Twitter
@cageceoficial



Sala de Imprensa
TODOS PELA ÁGUA

<http://saladeimprensa.ceara.gov.br/todospelaagua>