

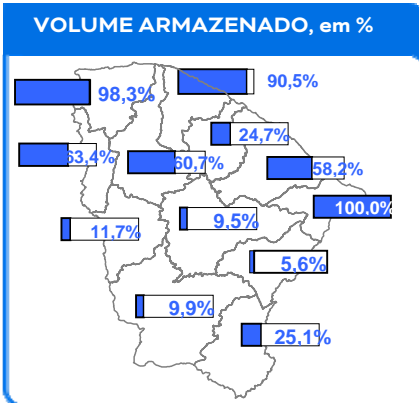
# RESENHA DIÁRIA DO MONITORAMENTO

03/05/19

## SITUAÇÃO ATUAL

Nº DE AÇUDES	CAPACIDADE (bilhões m³)	VOLUME ATUAL (bilhões m³)	VOLUME ATUAL (%)	APORTE 2019* (milhões m³)	APORTE HOJE (milhões m³)
<b>155</b>	<b>18,62</b>	<b>3,82</b>	<b>20,53%</b>	<b>2.466,95</b>	<b>13,34</b>

\*: Contabilizado a partir de 01/01/19, não incluindo açudes transf. RMF



### DESTAQUES

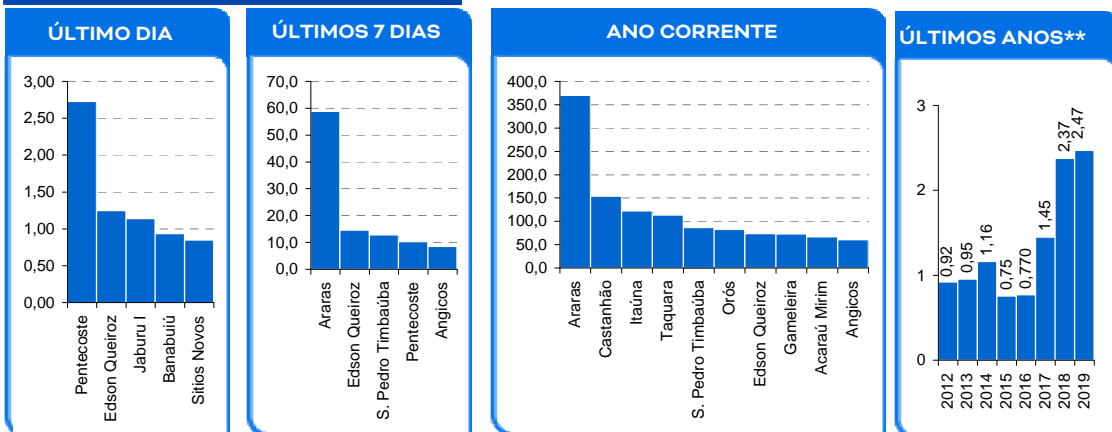
Dentre os açudes sangrando, destaca-se os açudes Acarape do Meio e Batente que começaram a sangrar.

Foram registrados aportes em 58 açudes, destacando-se os açudes Acarape do Meio, Aracoiaba, Arneiroz II, Ayres de Sousa, Banabuiú, Castanhão, Cedro, Edson Queiroz, Figueiredo, General Sampaio, Jaburu I, Orós e Pentecoste.. Estes aportes permitiram que os açudes Carão e Quincoé deixassem o volume morto.

Foram registradas chuvas em 28 postos pluviométricos monitorados pela Funceme.

Também é contabilizado como açude no volume morto aqueles açudes que não dispõe de tomada de água, cujo volume armazenado seja inferior a 5% de sua capacidade.

## MAIORES APORTES\*, milhões de m³



\* Não são contabilizados os aportes aos açudes envolvidos nas transferências hídricas da RMF; \*\* bilhões m³; \*\*\* esperado com base na distribuição mensal histórica dos aportes.

## EVENTOS EXTREMOS


<h3>SANGRIA</h3> <p>34</p> <p>SANGRANDO: Maranguapinho, Missi, Itapebussu, Cocó, Calderões, Diamantino II, Jenipapo, Itapajé, Gameleira, Germinál, Barragem do Batalhão, Itaúna, Batente, Gangorra, Cauhipe, Tijuquinha, Trapiá III, Angicos, Valério, Gavião, Poço Verde, São Vicente, Quandú, Acarape do Meio, Várzea da Volta, Sucesso, Premuoca, Tucunduba, Patos, São José I, Sobral, S. Pedro Timbaúba, Santo Antônio de Russas e Acaraú Mirim;</p> <p>JÁ SANGRARAM: Gomes</p>	<h3>VOLUME MORTO</h3> <p>18</p> <p>Benguê, Rivaldo de Carvalho, Pirabibu, Barra Velha, Mons. Tabosa, Sousa, Vieirão, Broco, Castro, Trapiá II, Parambu, São José II, Potiretama, Realejo, Capitão Mor, Joaquim Távora, Várzea do Boi e Pompeu Sobrinho.</p>	<h3>SECO</h3> <p>6</p> <p>Faé, Madeiro, Serafim Dias, Adauto Bezerra, Salão e Favelas.</p>
--	---	--

40 açudes com volume acima de 90 %: Acarape do Meio, Acaraú Mirim, Angicos, Arrebita, Barragem do Batalhão, Batente, Calderões, Cauhipe, Cocó, Colina, Diamantino II, Do

73 açudes com volume abaixo de 30 %

**EVOLUÇÃO, milhões de m³ \***

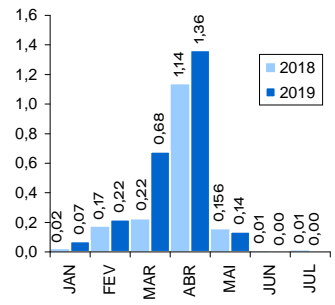
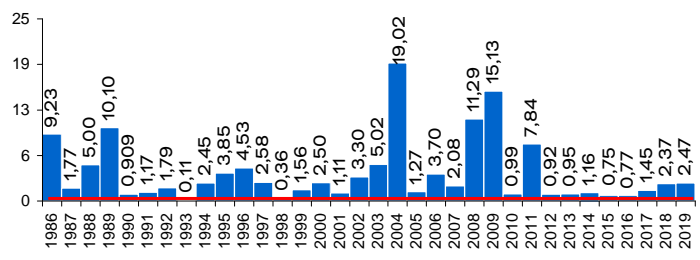
evaporação + demanda    aporte    diferença de volume entre 1/jan e hoje



\* AÇUDES: eixo esquerdo (linha azul)-volume (milhões de m³); eixo direito (linha vermelha)-cota (m)

**EVOLUÇÃO APORTE, bilhões de m³ <sup>a</sup>**

**EVOLUÇÃO MENSAL APORTE, bilhões de m³ <sup>a</sup>**



2018: dados parciais

média: 4,08 bi; mediana: 2,27 bi m³

a: não inclui os açudes das transferências hídricas para a RMF (Curral Velho, Pacajus, Pacoti, Riachão e Gavião)

