

RESERVA DIÁRIA DO MONITORAMENTO

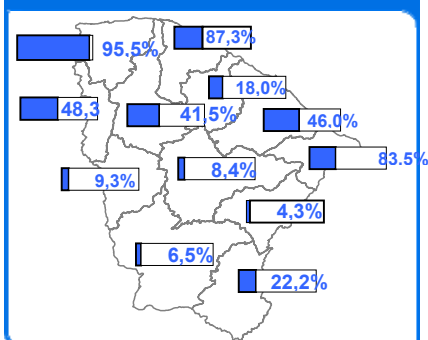
04/04/19

SITUAÇÃO ATUAL



*: Contabilizado a partir de 01/01/19, não incluindo açudes transf. RMF

VOLUME ARMAZENADO, em %



Também é contabilizado como açude no volume morto aqueles açudes que não dispõe de tomada de água, cujo volume armazenado seja inferior a 5% de sua capacidade.

DESTAQUES

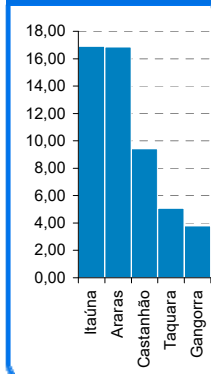
Dentre o(s) 29 açude(s) sangrando, destaca-se o açude Patos que começou a sangrar.

Foram registrados aportes em 85 açudes, destacando-se os açudes Acarape do Meio, Aracoiaba, Araras, Arneiroz II, Ayres de Sousa, Banabuiú, Castanhão, Cedro, Edson Queiroz, Figueiredo, Frios, Jaburu I, Orós, Pedras Brancas, Pentecoste e Taquara.. Este aporte permitiu que o açude Nova Floresta deixasse o volume morto.

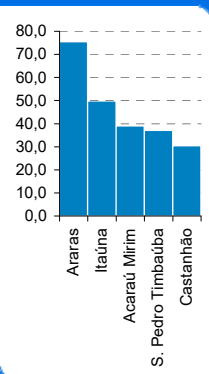
Foram registradas chuvas em 186 postos pluviométricos monitorados pela Funceme, destacando-se as seguintes chuvas superiores a 103 mm, acumuladas em 24 horas: 140 mm (posto/município=Abaiera); 130 mm (posto=Lameiro, município=Crato); 124 mm (posto/município=Brejo Santo); 108 mm (posto/município=Paraipaba); 104,3 mm (posto=Aranau, município=Acarau).

MAIORES APORTES*, milhões de m³

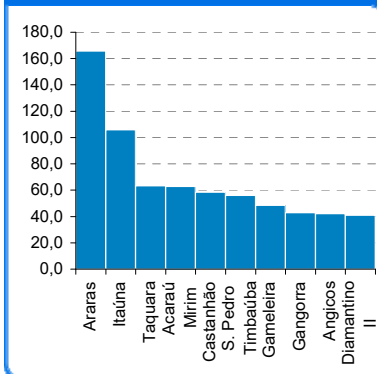
ÚLTIMO DIA



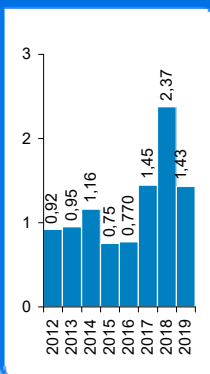
ÚLTIMOS 7 DIAS



ANO CORRENTE



ÚLTIMOS ANOS**



* Não são contabilizados os aportes aos açudes envolvidos nas transferências hídricas da RMF; ** bilhões m³; *** esperado com base na distribuição mensal histórica dos aportes.

EVENTOS EXTREMOS

SANGRIA

31

SANGRANDO: Acarau Mirim, Angicos, Barragem do Batalhão, Batente, Caldeirões, Cauhipe, Cocó, Diamantino II, Gameleira, Gangorra, Gavião, Germinal, Gomes, Itapajé, Itapebussu, Itaúna, Jenipapo, Maranguapinho, Missi, Patos, Poço Verde, Quandú, S. Pedro Timbaúba, São José I, São Vicente, Sobral, Tijuquinha, Trapiá III, Tucunduba, Valério e Várzea da Volta.

VOLUME MORTO

21

Santo Antônio, Benguê, Rivaldo de Carvalho, Pirabibu, Barra Velha, Mons. Tabosa, Sousa, Vieirão, Broco, Castro, Trapiá II, Parambu, São José II, Quincoé, Santa Maria de Aracatiaçu, Realejo, Capitão Mor, Ema, Joaquim Távora, Várzea do Boi e Pompeu Sobrinho.

SECO

8

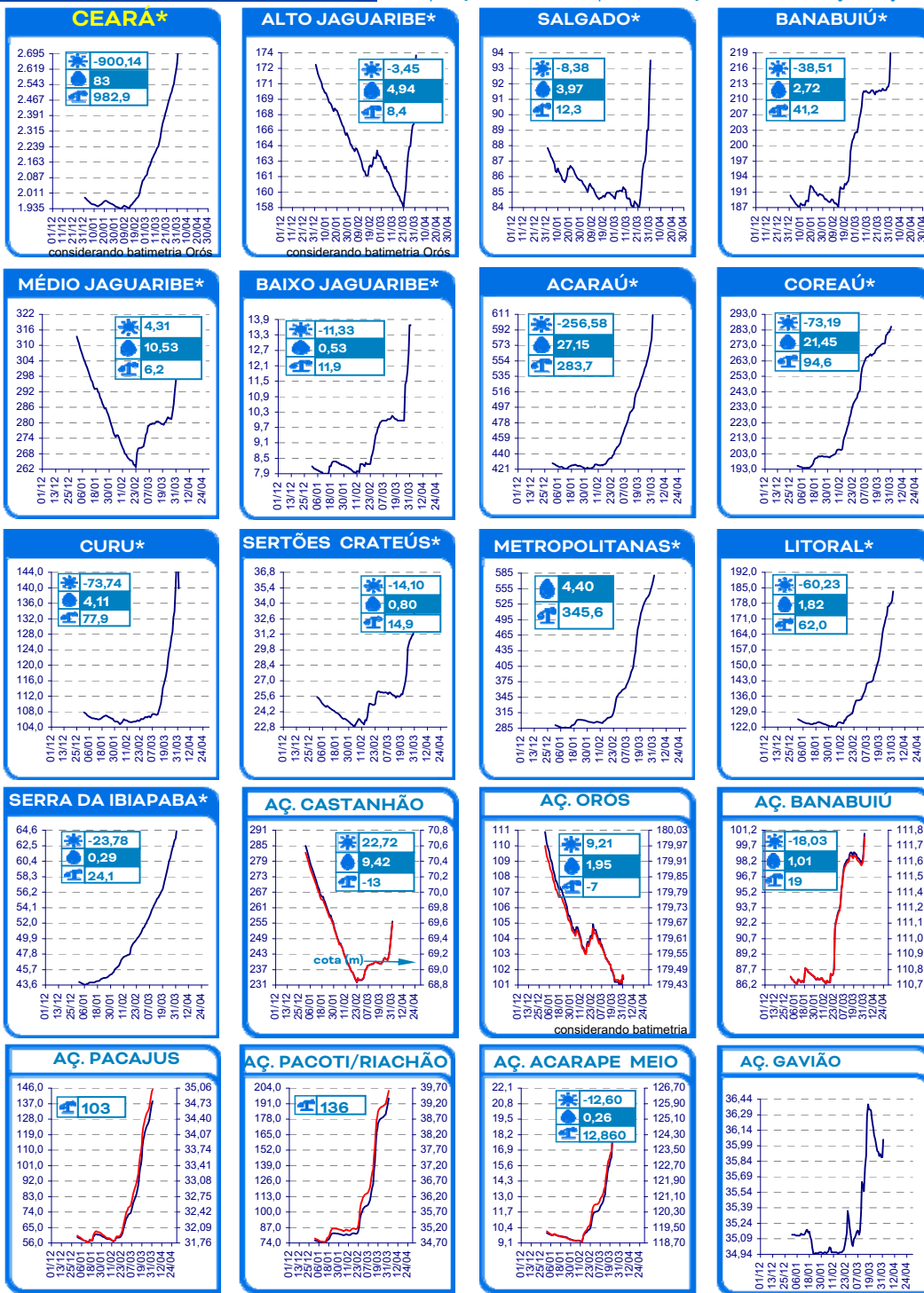
Faé, Madeiro, Serafim Dias, Potiretama, Carão, Adatao Bezerra, Salão e Favelas.

32 açudes com volume acima de 90 %: Acarau Mirim, Angicos, Barragem do Batalhão, Batente, Caldeirões, Cauhipe, Cocó, Diamantino II, Gameleira, Gangorra, Gavião,

83 açudes com volume abaixo de 30 %

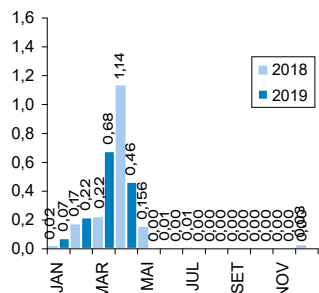
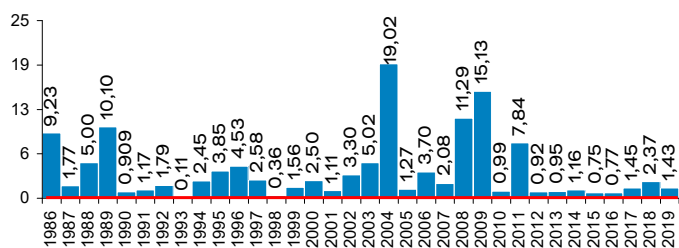
EVOLUÇÃO, milhões de m³ *

evaporação + demanda aporte diferença de volume entre 1/jan e hoje



EVOLUÇÃO APORTE, bilhões de m³^a

EVOLUÇÃO MENSAL APORTE, bilhões de m³^a



2018: dados parciais

média: 4,08 bi; mediana: 2,27 bi m³

a: não inclui os açudes das transferências hídricas para a RMF (Curral Velho, Pacajus, Pacoti, Riachão e Gavião)

