

RESERVA DIÁRIA DO MONITORAMENTO

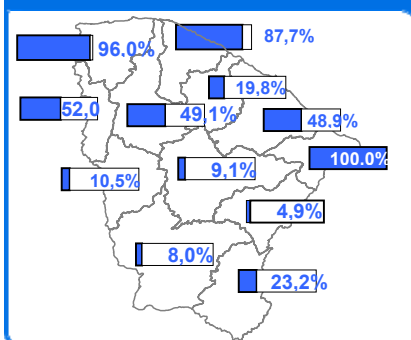
09/04/19

SITUAÇÃO ATUAL



*: Contabilizado a partir de 01/01/19, não incluindo açudes transf. RMF

VOLUME ARMAZENADO, em %



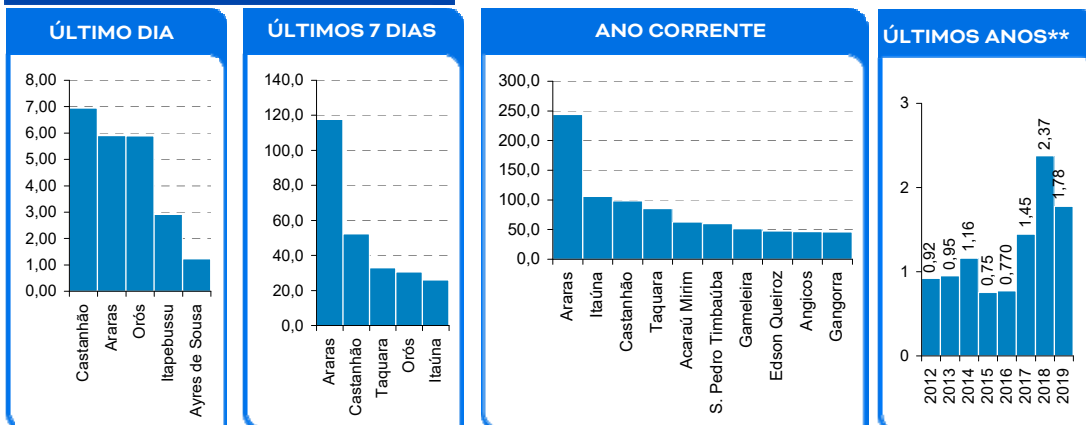
Também é contabilizado como açude no volume morto aqueles açudes que não dispõe de tomada de água, cujo volume armazenado seja inferior a 5% de sua capacidade.

DESTAQUES

Foram registrados aportes em 61 açudes, destacando-se os açudes Acarape do Meio, Aracoiaba, Araras, Arneiroz II, Ayres de Sousa, Banabuiú, Castanhão, Cedro, Figueiredo, Frios, General Sampaio, Jaburu I, Orós, Pedras Brancas e Pentecoste. Este aporte permitiu que o açude Santa Maria de Aracatiçu deixasse o volume morto.

Foram registradas chuvas em 99 postos pluviométricos monitorados pela Funceme, destacando-se as seguintes chuvas superiores a 36 mm, acumuladas em 24 horas: 70 mm (posto/município=Santana Do Cariri); 37 mm (posto/município=Paramoti).

MAIORES APORTES*, milhões de m³



* Não são contabilizados os aportes aos açudes envolvidos nas transferências hídricas da RMF; ** bilhões m³; *** esperado com base na distribuição mensal histórica dos aportes.

EVENTOS EXTREMOS

SANGRIA

32

SANGRANDO: Acaraú Mirim, Angicos, Barragem do Batalhão, Batente, Caldeirões, Cauhipe, Cocó, Diamantino II, Gameleira, Gangorra, Gavião, Germinal, Gomes, Itapajé, Itapebussu, Itaúna, Jenipapo, Maranguapinho, Missi, Patos, Poço Verde, Quandú, S. Pedro Timbaúba, Santo Antônio de Russas, São José I, São Vicente, Sobral, Tijuquinha, Trapiá III, Tucunduba, Valério e Várzea da Volta..

VOLUME MORTO

19

Santo Antônio, Benguê, Rivaldo de Carvalho, Pirabibu, Barra Velha, Mons. Tabosa, Sousa, Vieirão, Broco, Castro, Trapiá II, Parambu, São José II, Quincoé, Realejo, Capitão Mor, Joaquim Távora, Várzea do Boi e Pompeu Sobrinho.

SECO

7

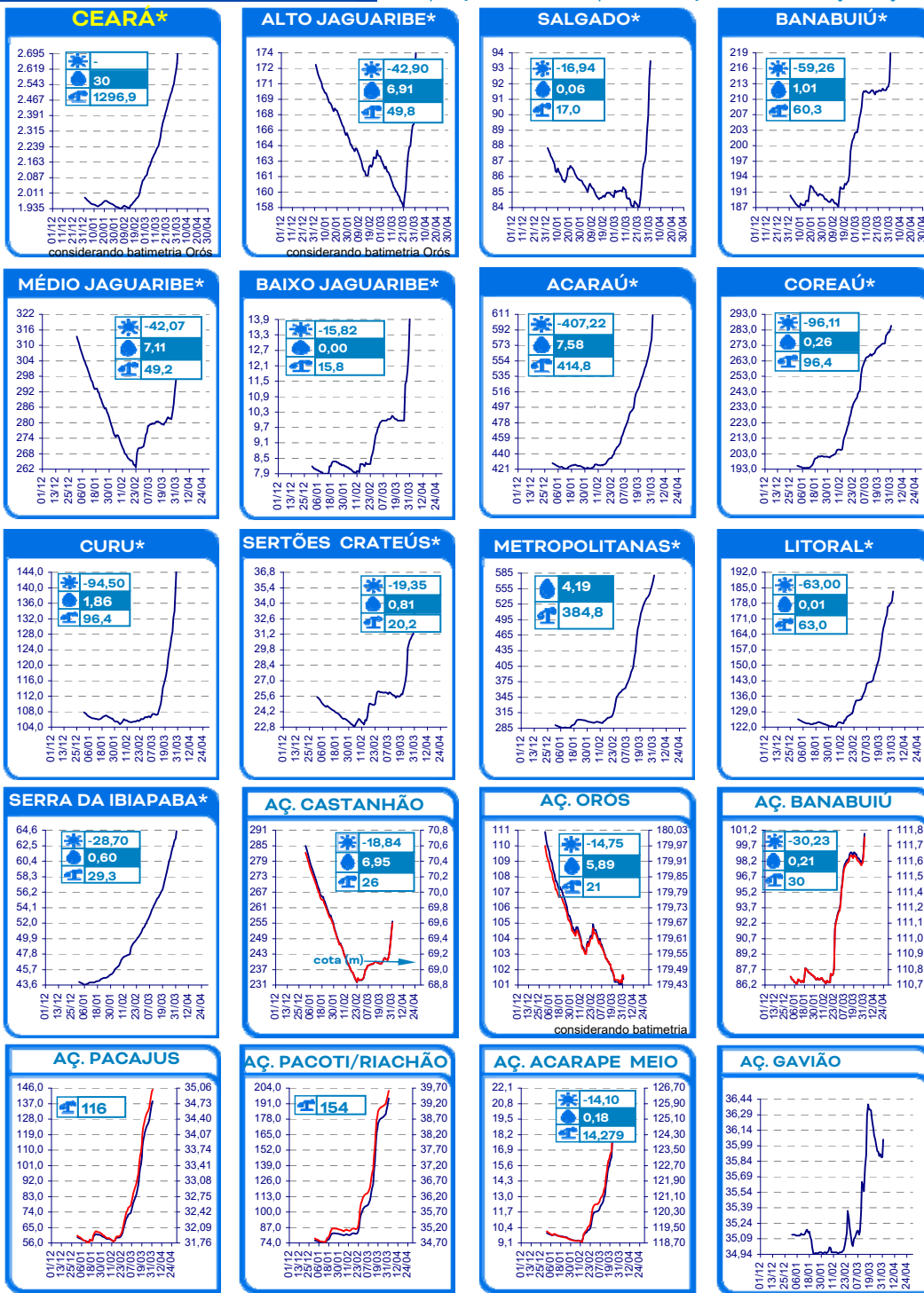
Faé, Madeiro, Serafim Dias, Potiretama, Carão, Adatao Bezerra e Favelas.

33 açudes com volume acima de 90 %: Acaraú Mirim, Angicos, Barragem do Batalhão, Batente, Caldeirões, Cauhipe, Cocó, Colina, Diamantino II, Gameleira, Gangorra, Gavião,

81 açudes com volume abaixo de 30 %

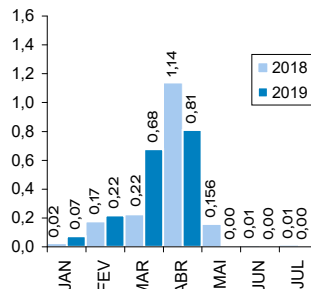
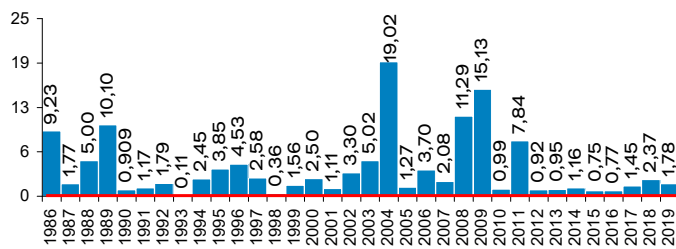
EVOLUÇÃO, milhões de m³ *

evaporação + demanda aporte diferença de volume entre 1/jan e hoje



EVOLUÇÃO APORTE, bilhões de m³^a

EVOLUÇÃO MENSAL APORTE, bilhões de m³^a



2018: dados parciais

média: 4,08 bi; mediana: 2,27 bi m³

a: não inclui os açudes das transferências hídricas para a RMF (Curral Velho, Pacajus, Pacoti, Riachão e Gavião)

